

# Tu doutes encore ? !



## Pourquoi la conduite accompagnée ?

...Parce que :

- 1 - Tu peux **passer le permis** avant les autres, à **17 ans et demi** !
- 2 - Le jour de **tes 18 ans**, tu peux **conduire seul(e)** !
- 3 - La période probatoire n'est pas de 3 ans mais **seulement de 2 ans** pour toi !
- 4 - Tu récupères **3 points** par an pendant 2 ans, au lieu de 2 points par an pendant 3 ans !
- 5 - Tu bénéficies de **tarifs préférentiels** sur ton assurance jeune conducteur !



# Que du bonus !



## ★ Une formation complète !

Tu bénéficies d'une formation sérieuse et tu es entouré(e) de plusieurs interlocuteurs : l'auto-école, les accompagnateurs, tes amis ayant aussi choisi l'AAC.

## ★ Pas de stress !

La réussite est à la clef ! Avec 3 000 km sous la pédale (au lieu de 350 km en filière classique), tu passes l'épreuve plus détendu(e), tu as donc plus de chances d'avoir le permis du premier coup !

## ★ Tu fais des économies !

Si tu as ton permis du premier coup, tu économises... Par exemple, la surprime demandée aux conducteurs novices peut être diminuée de moitié chez certains assureurs.




Demande aussi le guide destiné à ton accompagnateur !

Réf: 20103005-AAC-2988

# AAC

## La formation vitaminée !



NOTICE D'INFORMATION

**CODES  
ROUSSEAU**

**CODES  
ROUSSEAU**

# Lance-toi !



## Conditions d'inscription


Pour t'inscrire à l'apprentissage anticipé de la conduite, tu dois :

- avoir au moins **15 ans**,
- avoir l'**accord de tes parents** et de l'assureur du véhicule,
- être titulaire de l'**ASSR 2<sup>ème</sup> niveau** ou de l'ASR.

Ton **accompagnateur** doit être titulaire du permis B depuis au moins 5 ans consécutifs et ne jamais avoir commis de délit routier. Il n'est pas forcément un de tes parents. Il peut être un membre de la famille, un tuteur, un ami... Il peut même y avoir deux accompagnateurs en accord avec l'assureur.

L'**extension de garantie** est indispensable pour le(s) véhicule(s). Attention ! La conduite accompagnée est interdite hors du territoire national.

# Forme-toi !



## Évaluation et formation initiale

D'abord, tu passeras une évaluation permettant de te donner une estimation du volume d'heures de conduite en auto-école (20 h minimum) à faire avant de te laisser conduire accompagné(e) ! Dans le même temps, tu prépareras l'examen théorique, le Code.

## Rendez-vous obligatoires

Au début de la conduite accompagnée, tu devras participer, avec au moins un accompagnateur et ton moniteur, **au rendez-vous préalable de 2 heures à l'auto-école**. L'enseignant te donnera des conseils et un guide sera remis à ton accompagnateur.

• **Deux rendez-vous pédagogiques** sont prévus au cours de l'apprentissage, toujours avec ton accompagnateur et ton moniteur. Le premier a lieu au bout de 4 à 6 mois de conduite accompagnée, le deuxième à la fin. Ces rendez-vous comportent chacun une partie théorique de 2 heures et une partie pratique d'une heure.

# Entraîne-toi !



## Les bons outils

Si tu as obtenu ton Code et le bilan de compétence, l'enseignant te remettra l'**Attestation de Fin de Formation Initiale (AFFI)**.

Pendant la conduite accompagnée, tu auras **entre 1 et 3 ans** pour conduire au minimum **3000 km**. Tu retraceras régulièrement ta progression dans ton **livret d'apprentissage** que tu devras pouvoir présenter obligatoirement en cas de contrôle routier.



N'oublie pas d'apposer le disque « conduite accompagnée » à l'arrière de ton véhicule quand tu conduiras.



# Tu doutes encore ? !



## Pourquoi la conduite supervisée ?

...Parce que :

- 1 - Tu vas acquérir un maximum d'expérience et de confiance au volant avant l'examen !
- 2 - Si tu as échoué au permis, tu vas continuer à consolider tes acquis à moindre coût !
- 3 - Les contraintes sont plus souples que l'AAC, pas de kilométrage minimum à faire !



# Que du bonus !



### ★ Une formation complète !

Tu bénéficies d'une formation sérieuse et tu es entouré(e) de plusieurs interlocuteurs : l'auto-école, les accompagnateurs, tes amis.

### ★ Pas de stress !

La réussite est à la clef ! Tu passes l'épreuve plus détendu(e) !

### ★ Tu fais des économies !


Si tu as ton permis du premier coup, tu économises... Si tu échoues, la conduite supervisée peut être la solution car tu continues de rouler avant de reprendre quelques leçons de conduite.

Réf: 20103025-CS-3091

## Conduite Supervisée



### La formation vitaminée !




NOTICE D'INFORMATION

# Lance-toi !

# Avant de rouler...

# N'oublie pas !



## Les bons outils

Tu devras :

- conduire sur le réseau routier et autoroutier du territoire national, à différents moments du jour et de la nuit et par diverses conditions météorologiques,
- pouvoir présenter obligatoirement l'original (ou la photocopie) du formulaire de demande de permis ou du récépissé de cette demande ET ton livret d'apprentissage en cas de contrôle routier,
- toujours être détenteur du document d'extension de garantie de ton assurance,
- utiliser un véhicule équipé de deux rétroviseurs latéraux,
- apposer le disque « conduite accompagnée » à l'arrière de ton véhicule quand tu conduis,
- ne pas dépasser les vitesses maximales autorisées applicables aux conducteurs novices.



À tout moment, tu peux choisir la conduite supervisée. Passer de la formation traditionnelle à la conduite supervisée ou de la conduite accompagnée à la conduite supervisée, c'est possible !

## Conditions d'inscription

Pour t'inscrire à la conduite supervisée, tu dois :

- avoir au moins **18 ans**,
- avoir obtenu l'attestation de fin de formation initiale,
- avoir l'**accord de l'assureur** du véhicule,
- avoir participé au **rendez-vous préalable**.

Ton accompagnateur doit être titulaire du permis B depuis au moins 5 ans consécutifs et ne jamais avoir commis de délit routier. Il n'est pas forcément un de tes parents. Il peut être un membre de la famille, un tuteur, un ami... Il peut même y avoir deux accompagnateurs en accord avec l'assureur.

## Le rendez-vous préalable

Au début de la conduite supervisée, tu devras participer, avec au moins un accompagnateur et ton moniteur, à un **rendez-vous préalable de 2 heures minimum en voiture auto-école**.

L'enseignant te donnera des conseils et un guide sera remis à ton accompagnateur.



À la différence de la conduite accompagnée, la conduite supervisée ne permet pas de réduire la durée probatoire du permis de conduire qui est de 3 ans avec cette formation.



## CONDUITE ACCOMPAGNEE.

**OBJECTIF** : La conduite accompagnée permet de conduire avec un ou plusieurs accompagnateur(s) afin d'améliorer les acquis obtenus durant la formation conduite en auto-école. Elle permet de prendre de l'expérience et d'acquérir de la confiance avant de se présenter à l'examen conduite

### ↩ 2 APPRENTISSAGES POSSIBLES ↪

#### Apprentissage Anticipé de la Conduite : AAC

##### CONDITIONS

Avoir 15 ans minimum  
Avoir suivi programme code + réussi l'examen code  
Avoir suivi programme conduite :20,25,30h selon niveau  
Avoir un accompagnateur titulaire du permis B depuis + de 5 ans sans interruption  
Avoir l'accord de l'assurance  
Apposer à l'arrière VL disque « CA »  
Parcourir 3000 km minimum

##### QUAND LE DECIDER ?

A l'inscription

##### DEROULEMENT

Obtenir l'Attestation de Fin de Formation  
Faire Rendez-Vous Préalable avec le(s) accompagnateur(s)  
Assister à 2 Rendez-Vous Pédagogique :  
Le 1<sup>er</sup> après avoir parcouru environ 1000 km  
Le 2<sup>ème</sup> après avoir parcouru 3000 km minimum

##### PREPARATION EXAMEN CONDUITE

3 conduites 1h30 conseillées afin de mettre l'élève au niveau de l'examen conduite

##### PARTICULARITE

Possibilité de passer permis entre 17 ans et 18 ans sous conditions d'avoir 1 an de conduite accompagnée et effectué 3000 km minimum  
Permis valable qu'à partir de 18 ans

##### AVANTAGES

Economie sur l'assurance  
Période probatoire réduite à 2 ans au lieu de 3 ans  
12 points à la fin des 2 ans (sauf infractions routières)  
Plus d'expérience de la route  
Moins d'appréhensions à l'examen conduite.

*Demander notre documentation spécifique*

#### Conduite Supervisée : CS

##### CONDITIONS

Avoir 18 ans minimum  
Avoir suivi programme code + réussi l'examen code  
Avoir suivi programme conduite :20,25,30h selon niveau  
Avoir un accompagnateur titulaire du permis B depuis + de 5 ans sans interruption  
Avoir l'accord de l'assurance  
Apposer à l'arrière VL disque « Conduite Accompagnée »

##### QUAND LE DECIDER ?

Soit : - à l'inscription  
- pendant la formation  
- après 1 échec à l'examen conduite

##### DEROULEMENT

Obtenir l'Attestation de Fin de Formation  
Faire Rendez-Vous Préalable avec le(s) accompagnateur(s)

Durée minimale conseillée : 3 mois

Nombre de km à parcourir conseillé : 1000 km

##### PREPARATION EXAMEN CONDUITE

3 conduites 1h30 conseillées afin de mettre l'élève au niveau de l'examen conduite

##### AVANTAGES

Plus d'expérience de la route  
Moins d'appréhensions à l'examen conduite

*Demander notre  
documentation spécifique*